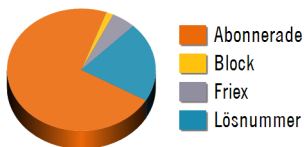


Dagspress

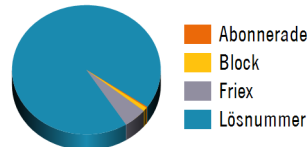
antal titlar samt jämförelse mot föregående år

Fördelning upplagens exemplar (dagspress)

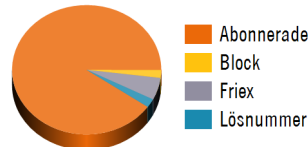
Totalt



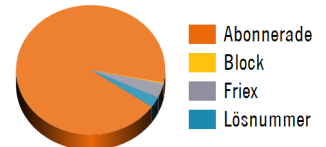
7 dgr (kväll)



4-7 dgr (morgon)



1-3 dgr (morgon)



Vardagar - helår 2008 jämfört med helår 2007

	Antal titlar	Helåret 2008 1 000 ex	Förändring 2008/2007	%
7 dagar, morgon	12	1 253,3	-20,8	-1,6
7 dagar, kväll	4	656,7	-34,9	-5,0
6 dagar	60	1 324,8	-38,9	-2,9
5 dagar	5	53,0	-0,8	-1,5
4 dagar	4	43,6	-0,4	-0,9
3 dagar	20	158,1	-1,6	-1,0
2 dagar	10	56,9	-0,5	-0,9
1 dag	51	174,2	-8,8	-4,8
Totalt	166	3 720,6	-106,7	-2,8

Vardagar - totala TS-upplagan

	Antal titlar	Helåret 2008 1 000 ex
7 dagar, morgon	12	1 253,3
7 dagar, kväll	4	656,7
6 dagar	60	1 324,8
5 dagar	5	53,0
4 dagar	4	43,6
3 dagar	20	158,1
2 dagar	10	56,9
1 dag	53	178,9
Total	168	3 725,3

Söndagar - helår 2008 jämfört med helår 2007

	Antal titlar	Helåret 2008 1 000 ex	Förändring 2008/2007	%
7 dagar, morgon	12	1 317,4	-26,1	-1,9
7 dagar, kväll	4	805,6	-54,4	-6,3
Totalt	16	2 123,0	-80,5	-3,7

Söndagar - totala TS-upplagan

	Antal titlar	Helåret 2008 1 000 ex
7 dagar, morgon	12	1 317,4
7 dagar, kväll	4	805,6
Total	16	2 123,0

Per utgivningsdag - helår 2008 jämfört med helår 2007

	Antal titlar	Helåret 2008 1000 ex	Förändring 2008/2007	%
7 dagar, morgon	12	1 262,5	-21,8	-1,7
7 dagar, kväll	4	681,3	-38,5	-5,3
Totalt	16	1 943,8	-60,3	-3,0


Per utgivningsdag - totala TS-upplagan

	Antal titlar	Helåret 2008 1 000 ex
7 dagar, morgon	12	1 262,5
7 dagar, kväll	4	681,3
Total	16	1 943,8

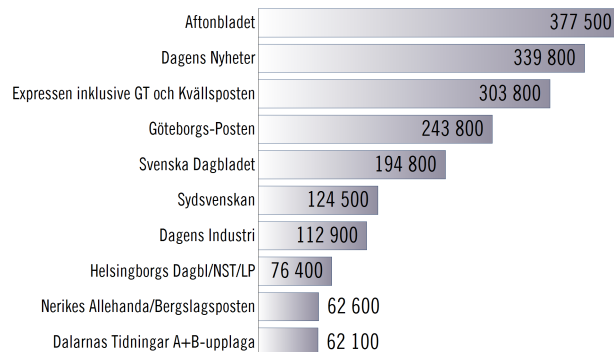
Topplistor dagspress

vardag, söndag och per utgivningsdag


Storstadspress vardagar



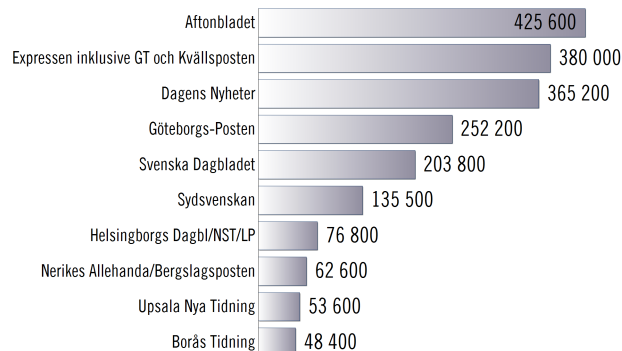
Dagspress per utgivningsdag



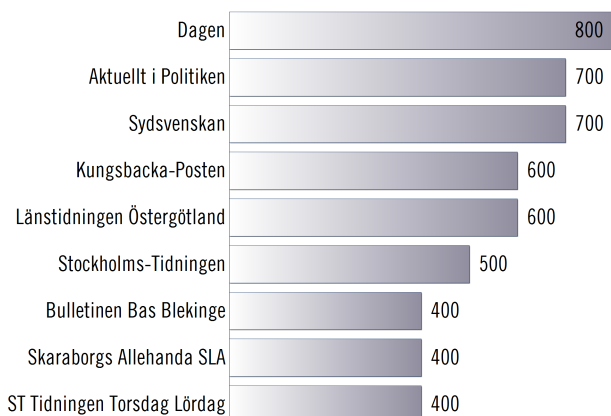
Landsortspress vardagar



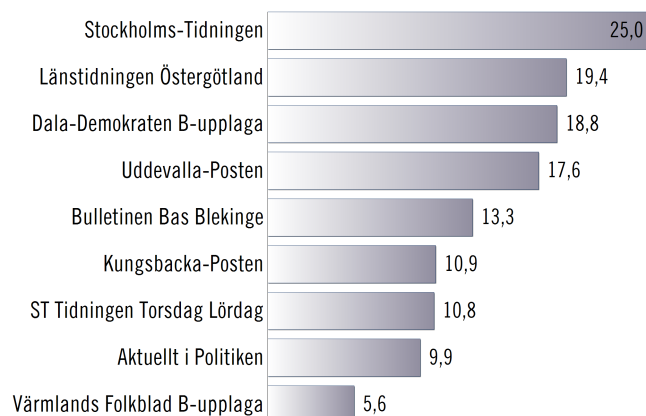
Dagspress söndagar



Ökar mest helår 2008 jämfört med helår 2007 ökning i antal exemplar - vardagar



Ökar mest helår 2008 jämfört med helår 2007 procentuell ökning - vardagar



1. Aftonbladet 377 500 -21 900	2. Dagens Nyheter 339 800 -4 400	3. Expressen inklusive GT och Kvällsposten 303 800 -16 600
25 största dagstidningarna TS-upplaga per utgivningsdag		4. Göteborgs-Posten 243 800 -3 100
5. Svenska Dagbladet 194 800 -1 800	6. Sydsvenskan 124 500 +400	7. Dagens Industri 112 900 -5 600
8. Helsingborgs Dagbl/NST/LP 76 400 -2 600	9. Nerikes Allehanda/Bergslagsposten 62 600 -2 700	10. Dalarnas Tidningar A+B- upplaga 62 100 -1 800
11. Östgöta Correspondenten 56 200 -2 200	12. Nya Wermlands-Tidningen A+B- upplaga 54 400 -1 500	13. Upsala Nya Tidning 53 600 -1 900
14. Borås Tidning 48 300 -900	15. Norrköpings Tidningar 45 200 -1 300	16. Barometern med Oskarshamns- Tidningen 43 600 +-0
17. VLT 42 200 -2 400	18. Smålandsposten 38 600 -1 100	19. Jönköpings-Posten/Smålands Allehanda 38 100 -800
20. Västerbottens-Kuriren 37 100 -900	21. Blekinge Läns Tidning 36 000 -400	22. Norrländska Socialdemokraten 35 600 -2 600
23. Skånska Dagbladet 34 400 -3 000	24. Bohuslänningen 32 500 -600	25. Sundsvalls Tidning 32 200 -1 100

1. Helsingborgs Dagbl/NST/LP 76 400 -2 600	2. Nerikes Allehanda/Bergslagsposten 62 600 -2 700	3. Dalarnas Tidningar A+B- upplaga 62 100 -1 800
25 största landsortstidningarna TS-upplaga per utgivningsdag		4. Östgöta Correspondenten 56 200 -2 200
5. Nya Wermlands-Tidningen A+B- upplaga 54 400 -1 500	6. Upsala Nya Tidning 53 600 -1 900	7. Borås Tidning 48 300 -900
8. Norrköpings Tidningar 45 200 -1 300	9. Barometern med Oskarshamns- Tidningen 43 600 + -0	10. VLT 42 200 -2 400
11. Smålandsposten 38 600 -1 100	12. Jönköpings-Posten/Smålands Allehanda 38 100 -800	13. Västerbottens-Kuriren 37 100 -900
14. Blekinge Läns Tidning 36 000 -400	15. Norrländska Socialdemokraten 35 600 -2 600	16. Bohusläningen 32 500 -600
17. Sundsvalls Tidning 32 200 -1 100	18. Hallandsposten, Länstidningen 32 100 -800	19. Eskilstuna-Kuriren med Strengnäs Tidning 31 700 -1 200
20. Smålands- Tidn/VP/TT 31 500 -600	21. Hallands Nyheter 30 000 -1 200	22. Kristianstadsbladet 28 900 -200
23. TTELA 28 200 -300	24. Östersunds-Posten 27 900 -900	25. Gefle Dagblad 27 000 -400

1. Nya Lidköpings-Tidningen 26 300 -100	2. Dalarnas Tidningar B-upplaga 13 000 -400	3. Alingsås Tidning/ Elfsborgs Läns Tidning 12 400 -300
<h2>25 största fådagarstidningarna</h2>		
5. Hemmets Vän 11 400 -800	6. Skaraborgsbygden 11 300 -300	4. Arvika Nyheter 12 400 -100
7. Kungälv-Posten 11 000 +200	8. Norra Halland/Nordhalland 10 100 -600	9. Ruotsin Suomalainen 9 600 +300
10. Sala Allehanda Östra Länstidningen 9 000 -400	11. Ölandsbladet 8 800 -100	12. Ulricehamns Tidning 8 700 -300
13. Världen idag 8 300 -200	14. Nya Kristinehamns-Posten 8 000 -100	15. Mölndals-Posten 7 900 -200
16. Aktuellt i Politiken 7 800 +700	17. Nynäshamns Posten 7 500 +100	18. Avesta Tidning 7 300 -300
19. Dalslänningen 7 300 -100	20. Fagersta-Posten 7 300 -300	21. Lidingö-Tidning 7 100 -500
22. Härjedalen 6 900 -300	23. Nya Wermlands-Tidningen B- upplaga 6 300 -100	24. Kungsbacka-Posten 6 100 +600
25. Säffle-Tidningen Västra Värmland 5 900 +-0		