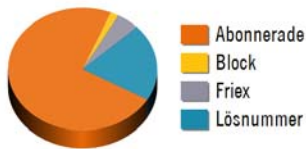


Dagspress

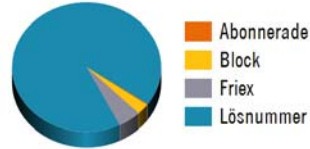
antal titlar samt jämförelse mot föregående år

Fördelning upplagens exemplar (dagspress)

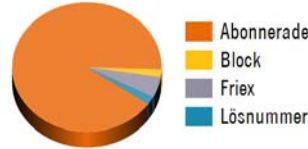
Totalt



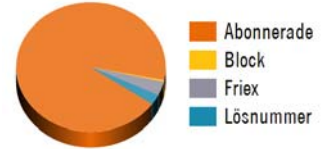
7 dgr (kväll)



4-7 dgr (morgon)



1-3 dgr (morgon)



Vardagar - helår 2009 jämfört med helår 2008

	Antal titlar	Helåret 2009 1 000 ex	Förändring 2009/2008	%
7 dagar, morgon	12	1 211,6	-41,7	-3,3
7 dagar, kväll	4	625,2	-31,5	-4,8
6 dagar	60	1 274,4	-50,4	-3,8
5 dagar	5	51,7	-1,3	-2,5
4 dagar	4	43,0	-0,6	-1,4
3 dagar	19	148,5	-3,5	-2,3
2 dagar	11	62,1	-0,9	-1,4
1 dag	51	174,3	-1,1	-0,6
Totalt	166	3 590,8	-131,0	-3,5

Vardagar - totala TS-upplagan

	Antal titlar	Helåret 2009 1 000 ex
7 dagar, morgon	12	1 211,6
7 dagar, kväll	4	625,2
6 dagar	60	1 274,4
5 dagar	5	51,7
4 dagar	4	43,0
3 dagar	19	148,5
2 dagar	11	62,1
1 dag	56	188,5
Total	171	3 605,0

Söndagar - helår 2009 jämfört med helår 2008

	Antal titlar	Helåret 2009 1 000 ex	Förändring 2009/2008	%
7 dagar, morgon	12	1 275,6	-41,8	-3,2
7 dagar, kväll	4	771,9	-33,7	-4,2
Totalt	16	2 047,5	-75,5	-3,6

Söndagar - totala TS-upplagan

	Antal titlar	Helåret 2009 1 000 ex
7 dagar, morgon	12	1 275,6
7 dagar, kväll	4	771,9
Total	16	2 047,5

Per utgivningsdag - helår 2009 jämfört med helår 2008

	Antal titlar	Helåret 2009 1000 ex	Förändring 2009/2008	%
7 dagar, morgon	12	1 221,2	-41,3	-3,3
7 dagar, kväll	4	649,6	-31,7	-4,7
Totalt	16	1 870,8	-73,0	-3,8

Per utgivningsdag - totala TS-upplagan

	Antal titlar	Helåret 2009 1 000 ex
7 dagar, morgon	12	1 221,2
7 dagar, kväll	4	649,6
Total	16	1 870,8

Topplistor dagspress

vardag, söndag och per utgivningsdag

Storstadspress vardagar



Dagspress per utgivningsdag



Landsortspress vardagar



Dagspress söndagar



Ökar mest helår 2009 jämfört med helår 2008 ökning i antal exemplar - vardagar



Ökar mest helår 2009 jämfört med helår 2008 procentuell ökning - vardagar



1. Aftonbladet 358 600 -18 900	2. Dagens Nyheter 316 200 -23 600	3. Expressen inklusive GT och Kvällsposten 291 000 -12 800
25 största dagstidningarna TS-upplaga per utgivningsdag		
4. Göteborgs-Posten 236 400 -7 400	5. Svenska Dagbladet 196 900 +2 100	6. Sydsvenskan 121 200 -3 300
7. Dagens Industri 102 200 -10 700	8. Helsingborgs Dagbl/NST/LP 76 400 +-0	9. Dalarnas Tidningar A+B-upplaga 61 000 -1 100
10. Nerikes Allehanda/Bergslagsposten 60 700 -1 900	11. Östgöta Correspondenten 54 500 -1 700	12. Nya Wermlands-Tidningen A+B- upplaga 53 800 -600
13. Upsala Nya Tidning 52 300 -1 300	14. Borås Tidning 47 000 -1 300	15. Barometern med Oskarshamns- Tidningen 43 000 -600
16. Norrköpings Tidningar 42 900 -2 300	17. VLT 40 100 -2 100	18. Smålandsposten 37 700 -900
19. Jönköpings-Posten/Smålands Allehanda 37 100 -1 000	20. Västerbottens-Kuriren 35 800 -1 300	21. Blekinge Läns Tidning 35 600 -400
22. Norrländska Socialdemokraten 34 100 -1 500	23. Skånska Dagbladet 32 900 -1 500	24. Bohuslänningen 31 600 -900
25. Hallandsposten, Länstidningen 31 000 -1 100		

1. Helsingborgs Dagbl/NST/LP 76 400 +-0	2. Dalarnas Tidningar A+B-upplaga 61 000 -1 100	3. Nerikes Allehanda/Bergslagsposten 60 700 -1 900
25 största landsortstidningarna TS-upplaga per utgivningsdag		
4. Östgöta Correspondenten 54 500 -1 700	5. Nya Wermlands-Tidningen A+B- upplaga 53 800 -600	6. Upsala Nya Tidning 52 300 -1 300
7. Borås Tidning 47 000 -1 300	8. Barometern med Oskarshamns- Tidningen 43 000 -600	9. Norrköpings Tidningar 42 900 -2 300
10. VLT 40 100 -2 100	11. Smålandsposten 37 700 -900	12. Jönköpings-Posten/Smålands Allehanda 37 100 -1 000
13. Västerbottens-Kuriren 35 800 -1 300	14. Blekinge Läns Tidning 35 600 -400	15. Norrländska Socialdemokraten 34 100 -1 500
16. Bohusläningen 31 600 -900	17. Hallandsposten, Länstidningen 31 000 -1 100	18. Sundsvalls Tidning 30 800 -1 400
19. Eskilstuna-Kuriren med Strengnäs Tidning 30 700 -1 000	20. Smålands- Tidn/VP/TT 30 700 -800	21. Hallands Nyheter 29 600 -400
22. TTELA 28 200 +-0	23. Kristianstadsbladet 27 600 -1 300	24. Östersunds-Posten 26 900 -1 000
25. Gefle Dagblad 26 500 -500		

1. Nya Lidköpings-Tidningen

25 800 -500

2. Dalarnas Tidningar B-upplaga

12 700 -300

3. Alingsås Tidning/
Elfsborgs
Läns Tidning

12 200 -200

25 största fådagartidningarna

4. Arvika Nyheter

12 000 -400

5. Skaraborgsbygden

11 200 -100

6. Kungälv-Posten

11 100 +100

7. Hemmets Vän

10 900 -500

8. Norra Halland/Nordhalland

10 000 -100

9. Ruotsin Suomalainen

9 900 +300

10. Aktuellt i Politiken

9 000 +1 200

11. Ölandsbladet

8 800 +-0

12. Sala Allehanda Östra
Länstidningen

8 600 -400

13. Ulricehamns Tidning

8 600 -100

14. Världen idag

8 200 -100

15. Nya Kristinehamns-Posten

7 900 -100

16. Mölndals-Posten

7 500 -400

17. Nynäshamns Posten

7 500 +-0

18. Dalslänningen

7 200 -100

19. Avesta Tidning

7 000 -300

20. Fagersta-Posten

7 000 -300

21. Lidingö-Tidning

6 700 -400

22. Härjedalen

6 600 -300

23. Nya Wermlands-Tidningen B-
upplaga

6 400 +100

24. Kungsbacka-Posten

5 900 -200

25. Säffle-Tidningen Västra
Värmland

5 700 -200