

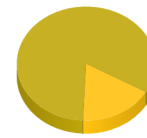
RS-distribution

Redovisningsperiod helåret 2008, där ej annat anges. RS-distribution anges per utgåva. Upplysningar om bl.a spridningsområde, mottagarkategorier och distributionssätt publiceras i Svensk Annonss- och Reklamtaxa samt i TS webbtjänst.

RS-distribution Förändring

Medietitel	Antal utgåvor	RS-distribution		Förändring		Adr ex	Oadr ex	Bulk ex	Sålda lösnr	Avvikande redov.period	Utgivnings-ort
		2008	2007	Ex	%						

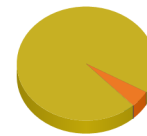
Annonsblad



■ Adresserade exemplar
■ Bulkdistribuerade exemplar
■ Lösnummerförsålda exemplar
■ Oadresserade exemplar

Emmaboda Tidning	12	10 000	10 100	-100	-1,0		10 000				Emmaboda
Linköpings-Posten	40	79 700	74 600	5 100	6,8		77 500	2 200			Linköping
2008 Jan	4	75 800	75 600	200	0,3		74 300	1 500			Linköping
Ljusdals Tidning	16	24 000	21 000	3 000	14,3		24 000				Ljusdal
Magasin Järfalla	11	28 400	28 200	200	0,7		28 400				Järfalla
Magasin Västerort	11	36 300	36 000	300	0,8		36 300				Järfalla
Magazinet mitt i veckan	35	49 000	59 600	-10 600	-17,8			49 000			Växjö

Kataloger/Kalendrar



■ Adresserade exemplar
■ Bulkdistribuerade exemplar
■ Lösnummerförsålda exemplar
■ Oadresserade exemplar

Din Del Alingsås Vårgårda Sollebrunn Herrljunga	1	28 400	28 000	400	1,4	700	27 700			Utgåva 2008. Distr. juni 2008	Alingsås
Din Del Alvesta	1	9 600	9 600	0	0,0	200	9 400			Utgåva 2008/09. Distr. augusti 2008	Alvesta
Din Del Arboga med KAK företagen	1	7 200	7 100	100	1,4	100	7 100			Utgåva 2008/09. Distr. juni 2008	Arboga
Din Del Arvika Eda Årjäng	1	25 200	25 100	100	0,4	400	24 800			Utgåva 2008/09. Distr. september 2008	Arvika
Din Del Askersund	1	6 300	6 200	100	1,6	100	6 200			Utgåva 2008. Distr. mars 2008	Askersund
Din Del Avesta	1	13 400	12 900	500	3,9	200	13 200			Utgåva 2008. Distr. april/maj 2008	Avesta
Din Del Bollnäs Alfita Edsbyn	1	18 100	21 100	-3 000	-14,2	400	17 700			Utgåva 2008/09. Distr. aug/sept 2008	Bollnäs
Din Del Borlänge	1	25 600	25 200	400	1,6	400	25 200			Utgåva 2008. Distr. mars 2008	Borlänge
Din Del Borås Bollebygd	1	56 700	56 200	500	0,9	900	55 800			Utgåva 2008. Distr. mars 2008	Borås
Din Del Botkyrka Salem	1	41 300	40 500	800	2,0	300	41 000			Utgåva 2008/2009. Distr. oktober 2008	Botkyrka
Din Del Burlöv Lomma	1	16 300	16 100	200	1,2	200	16 100			Utgåva 2008. Distr. november 2008.	Burlöv
Din Del Eksjö Mariannelund	1	8 800	7 700	1 100	14,3	200	8 600			Utgåva 2008/09. Distr. oktober 2008	Eksjö
Din Del Emmaboda	1	5 100	5 100	0	0,0	100	5 000			Utgåva 2008/09. Distr. sept/okt 2008	Emmaboda
Din Del Enköping Bålsta	1	29 000	28 500	500	1,8	600	28 400			Utgåva 2008. Distr. juni 2008	Enköping
Din Del Eskilstuna	1	50 500	50 300	200	0,4	700	49 800			Utgåva 2008/09. Distr. september 2008	Eskilstuna
Din Del Eslöv Höör med Hörbyföretagen	1	22 300	22 000	300	1,4	300	22 000			Utgåva 2008. Distr. november 2008	Eslöv
Din Del Fagersta Norberg Skinnskatteberg	1	12 700	12 700	0	0,0	300	12 400			Utgåva 2008. Distr. april/maj 2008	Fagersta
Din Del Falkenberg	1	20 400	20 200	200	1,0	400	20 000			Utgåva 2008. Distr. maj/juni 2008	Falkenberg
Din Del Falköping	1	16 000	16 000	0	0,0	300	15 700			Utgåva 2008. Distr. maj 2008	Falköping
Din Del Falun	1	29 400	29 000	400	1,4	500	28 900			Utgåva 2008. Distr. mars 2008	Falun
Din Del Filipstad	1	6 100	6 200	-100	-1,6	100	6 000			Utgåva 2008/09. Distr. augusti 2008	Filipstad
Din Del Finspång	1	10 900	10 800	100	0,9	200	10 700			Utgåva 2008. Distr. mars 2008	Finspång
Din Del Flen Malmköping	1	8 900	8 100	800	9,9	200	8 700			Utgåva 2008. Distr. oktober/november 2008	Flen
Din Del Gotland	1	31 600	31 300	300	1,0	1 300	30 300			Utgåva 2008. Distr. mars 2008	Gotland
Din Del Gävle Älvkarleby Hedesunda Ockelbo	1	59 000	59 000	0	0,0	700	58 300			Utgåva 2008/09. Distr. september 2008	Gävle

RS-distribution

Redovisningsperiod helåret 2008, där ej annat anges. RS-distribution anges per utgåva. Upplysningar om bl.a spridningsområde, mottagarkategorier och distributionssätt publiceras i Svensk Annonss- och Reklamtaxa samt i TS webbtjänst.

RS-distribution Förändring

Medietitel	Antal utgåvor	RS-distribution		Förändring		Adr ex	Oadr ex	Bulk ex	Sålda lösnr	Avvikande redov.period	Utgivnings-ort
		2008	2007	Ex	%						
Din Del Hagfors Munkfors	1	9 700	9 700	0	0,0	200	9 500			Utgåva 2008/09. Distr. augusti 2008	Hagfors
Din Del Hallsberg Laxå	1	11 000	11 100	-100	-0,9	100	10 900			Utgåva 2008. Distr. april/maj 2008	Hallsberg
Din Del Hallstahammar Surahammar	1	12 900	12 800	100	0,8	200	12 700			Utgåva 2008. Distr. april/maj 2008	Hallstahammar
Din Del Halmstad	1	52 300	52 000	300	0,6	700	51 600			Utgåva 2008. Distr. juni 2008	Halmstad
Din Del Hammarstrand Bräcke-Gällö	1	7 300	7 300	0	0,0	300	7 000			Utgåva 2008/09. Distr. juni 2008	Hammarstrand
Din Del Haninge med Tyresöföretagen	1	35 700	35 200	500	1,4	200	35 500			Utgåva 2008/09. Distr. oktober 2008	Haninge
Din Del Hedemora	1	14 000	13 900	100	0,7	300	13 700			Utgåva 2008. Distr. april/maj 2008	Hedemora
Din Del Helsingborg Bjuv Åstorp	1	81 000	80 400	600	0,7	1 000	80 000			Utgåva 2008/09. Distr. september 2008	Helsingborg
Din Del Hjo Tibro Karlsborg	1	14 100	14 000	100	0,7	200	13 900			Utgåva 2008. Distr. maj 2008	Hjo
Din Del Huddinge	1	43 800	42 800	1 000	2,3	400	43 400			Utgåva 2008. Distr. oktober 2008	Huddinge
Din Del Hudiksvall Bergsjö Delsbo	1	24 800	24 900	-100	-0,4	400	24 400			Utgåva 2008/09. Distr. september 2008	Hudiksvall
Din Del Hultsfred Vimmerby	1	16 000	16 200	-200	-1,2	200	15 800			Utgåva 2008/09. Distr. sept/okt 2008	Hultsfred
Din Del Härjedalen	1	6 500	6 600	-100	-1,5	300	6 200			Utgåva 2008/09. Distr. aug/sept 2008	Härjedalen
Din Del Härnösand	1	14 000	14 100	-100	-0,7	300	13 700			Utgåva 2008/09. Distr. oktober 2008	Härnösand
Din Del Hässleholm	1	25 800	25 500	300	1,2	500	25 300			Utgåva 2008. Distr. maj/juni 2008	Hässleholm
Din Del Höganäs	1	12 100	11 900	200	1,7	200	11 900			Utgåva 2008/09. Distr. september 2008	Höganäs
Din Del Hörby med Eslöv-Höörföretagen	1	7 500	7 400	100	1,4	200	7 300			Utgåva 2008. Distr. november 2008	Hörby
Din Del Järfälla Upplands Bro	1	41 200	40 900	300	0,7	400	40 800			Utgåva 2008. Distr. oktober/november 2008	Järfälla
Din Del Jönköping Habo Mullsjö	1	65 200	64 600	600	0,9	1 200	64 000			Utgåva 2009. Distr. november 2008	Jönköping
Din Del Kalmar	1	33 900	33 600	300	0,9	800	33 100			Utgåva 2008. Distr. november 2008	Kalmar
Din Del Karlshamn Olofström	1	23 800	23 800	0	0,0	400	23 400			Utgåva 2008. Distr. mars 2008	Karlshamn
Din Del Karlskoga Degerfors	1	21 800	21 800	0	0,0	300	21 500			Utgåva 2008. Distr. maj 2008	Karlskoga
Din Del Karlskrona	1	33 200	33 000	200	0,6	700	32 500			Utgåva 2008. Distr. mars 2008	Karlskrona
Din Del Karlstad Forshaga Grums Hammarö Kil	1	70 500	70 300	200	0,3	900	69 600			Utgåva 2008. Distr. oktober/november 2008	Karlstad
Din Del Katrineholm Vingåker	1	22 000	22 000	0	0,0	500	21 500			Utgåva 2008. Distr. oktober/november 2008	Katrineholm
Din Del Klippan Perstorp Örkelljunga	1	17 300	17 300	0	0,0	300	17 000			Utgåva 2008/09. Distr. september 2008	Klippan
Din Del Kopparberg Hällefors Grythyttan	1	7 600	7 600	0	0,0	100	7 500			Utgåva 2008. Distr. april/maj 2008	Kopparberg
Din Del Kramfors Sollefteå	1	11 300	11 400	-100	-0,9	200	11 100			Utgåva 2008/09. Distr. oktober 2008	Kramfors
Din Del Kristianstad	1	39 900	39 600	300	0,8	800	39 100			Upplaga 2008. Distr. maj/juni 2008	Kristianstad
Din Del Kristinehamn Storfors	1	15 500	15 500	0	0,0	300	15 200			Utgåva 2008/09. Distr. september 2008	Kristinehamn
Din Del Kumla	1	9 700	9 600	100	1,0	100	9 600			Utgåva 2008. Distr. mars 2008	Kumla
Din Del Kungsbacka	1	32 000	31 700	300	0,9	600	31 400			Utgåva 2008/09. Distr. juni 2008	Kungsbacka
Din Del Kungsör med KAK företagen	1	4 200	4 100	100	2,4	100	4 100			Utgåva 2008/09. Distr. juni 2008	Kungsör
Din Del Kungälv Ale	1	31 200	30 500	700	2,3	600	30 600			Utgåva 2008/09. Distr. juni 2008	Kungälv
Din Del Köping med KAK företagen	1	13 200	13 000	200	1,5	100	13 100			Utgåva 2008/09. Distr. juni 2008	Köping
Din Del Laholm	1	11 700	11 600	100	0,9	300	11 400			Utgåva 2008. Distr. maj/juni 2008	Laholm
Din Del Landskrona Svalöv	1	27 700	27 700	0	0,0	400	27 300			Utgåva 2008/09. Distr. aug/sept 2008	Landskrona
Din Del Leksand	1	13 500	13 400	100	0,7	300	13 200			Utgåva 2008. Distr. juni 2008	Leksand
Din Del Lerum	1	16 200	16 200	0	0,0	500	15 700			Utgåva 2008/09. Distr. juni 2008	Lerum
Din Del Lessebo	1	4 300	4 300	0	0,0	100	4 200			Utgåva 2008/09. Distr. juni 2008	Lessebo

RS-distribution

Redovisningsperiod helåret 2008, där ej annat anges. RS-distribution anges per utgåva. Upplysningar om bl.a spridningsområde, mottagarkategorier och distributionssätt publiceras i Svensk Annonss- och Reklamtaxa samt i TS webbtjänst.

RS-distribution Förändring

Medietitel	Antal utgåvor	RS-distribution		Förändring		Adr ex	Oadr ex	Bulk ex	Sålda lösnr	Avvikande redov.period	Utgivnings-ort
		2008	2007	Ex	%						
Din Del Lidköping		20 000	19 800	200	1,0	400	19 600			Utgåva 2008/09. Distr. juni 2008	Lidköping
Din Del Lindesberg	1	12 100	12 100	0	0,0	200	11 900			Utgåva 2008. Distr. april/maj 2008	Lindesberg
Din Del Ljungby	1	14 300	14 200	100	0,7	300	14 000			Utgåva 2008/09. Distr. aug/sept 2008	Ljungby
Din Del Ljusdal	1	10 700	10 700	0	0,0	300	10 400			Utgåva 2008/09. Distr. augusti 2008	Ljusdal
Din Del Ludvika	1	20 200	20 000	200	1,0	400	19 800			Utgåva 2008/09. Distr. juni 2008	Ludvika
Din Del Lund Kävlinge Staffanstorps	1	81 400	80 600	800	1,0	800	80 600			Utgåva 2008. Distr. november 2008	Lund
Din Del Malung	1	6 200	6 200	0	0,0	200	6 000			Utgåva 2008/09. Distr. augusti 2008	Malung
Din Del Mariestad Töreboda Gullsprång	1	20 500	20 400	100	0,5	300	20 200			Utgåva 2008/09. Distr. oktober 2008	Mariestad
Din Del Mark Kinna	1	16 400	16 400	0	0,0	200	16 200			Utgåva 2008. Distr. mars 2008	Mark
Din Del Markaryd Strömsnäsbruk	1	5 300	5 300	0	0,0	200	5 100			Utgåva 2008/09. Distr. aug/sept 2008	Markaryd
Din Del Mora	1	19 000	19 100	-100	-0,5	400	18 600			Utgåva 2008/09. Distr. augusti 2008	Mora
Din Del Mölndal Mölnlycke	1	43 000	42 200	800	1,9	600	42 400			Utgåva 2008/09. Distr. juni 2008	Mölndal
Din Del Mönsterås	1	6 900	6 900	0	0,0	100	6 800			Utgåva 2008/09. Distr. sept/okt 2008	Mönsterås
Din Del Nacka Värmdö	1	58 400	57 800	600	1,0	800	57 600			Utgåva 2008. Distr. oktober/november 2008	Nacka
Din Del Nora	1	5 600	5 500	100	1,8	200	5 400			Utgåva 2008. Distr. april/maj 2008	Nora
Din Del Norrköping	1	67 600	67 200	400	0,6	800	66 800			Utgåva 2008. Distr. mars 2008	Norrköping
Din Del Norrort Danderyd Täby Vallentuna	1	50 900	50 600	300	0,6	1 000	49 900			Utgåva 2008. Distr. november 2008	Norrort
Din Del Norrtälje	1	30 600	30 300	300	1,0	800	29 800			Utgåva 2008/09. Distr. juni 2008	Norrtälje
Din Del Nybro	1	10 500	10 400	100	1,0	200	10 300			Utgåva 2008. Distr. november 2008	Nybro
Din Del Nyköping Oxelösund	1	33 100	32 900	200	0,6	500	32 600			Utgåva 2008/09. Distr. augusti 2008	Nyköping
Din Del Nässjö	1	15 500	15 200	300	2,0	300	15 200			Utgåva 2008/09. Distr. sept/okt 2008	Nässjö
Din Del Oskarshamn Högsby	1	17 300	17 200	100	0,6	300	17 000			Utgåva 2008/09. Distr. september 2008	Oskarshamn
Din Del Partille	1	15 500	15 400	100	0,6	300	15 200			Utgåva 2008/09. Distr. aug/sept 2008	Partille
Din Del Ronneby	1	15 300	15 200	100	0,7	300	15 000			Utgåva 2008. Distr. mars 2008	Ronneby
Din Del Rättvik	1	6 000	6 000	0	0,0	200	5 800			Utgåva 2008/09. Distr. juni 2008	Rättvik
Din Del Sala Heby Tärnsjö Östervåla	1	18 200	17 900	300	1,7	300	17 900			Utgåva 2008. Distr. maj 2008	Sala
Din Del Sandviken Hofors	1	25 000	25 100	-100	-0,4	400	24 600			Utgåva 2008/09. Distr. september 2008	Sandviken
Din Del Sigtuna Märsta Upplands Väsby	1	37 800	37 300	500	1,3	500	37 300			Utgåva 2008. Distr. oktober 2008	Sigtuna
Din Del Skara Götene	1	16 200	16 200	0	0,0	300	15 900			Utgåva 2008/09. Distr. juni 2008	Skara
Din Del Skövde	1	26 900	26 700	200	0,7	400	26 500			Utgåva 2008. Distr. juni 2008	Skövde
Din Del Sollefteå Kramfors	1	12 000	12 000	0	0,0	200	11 800			Utgåva 2008/09. Distr. oktober 2008	Sollefteå
Din Del Sollentuna Akalla Kista	1	43 400	43 300	100	0,2	500	42 900			Utgåva 2008. Distr. oktober/november 2008	Sollentuna
Din Del Solna med Sundbybergsföretagen	1	39 200	38 800	400	1,0	200	39 000			Utgåva 2008. Distr. november 2008	Solna
Din Del Stenungsund	1	11 600	11 400	200	1,8	400	11 200			Utgåva 2008/09. Distr. september 2008	Stenungsund
Din Del Strängnäs Mariefred	1	15 900	15 900	0	0,0	400	15 500			Utgåva 2008/09. Distr. september 2008	Strängnäs
Din Del Strömsund	1	7 400	7 400	0	0,0	300	7 100			Utgåva 2008/09. Distr. augusti 2008	Strömsund
Din Del Sundbyberg med Solnaföretagen	1	20 300	20 100	200	1,0	200	20 100			Utgåva 2008. Distr. november 2008	Sundbyberg
Din Del Sundsvall Timrå	1	60 800	60 500	300	0,5	1 500	59 300			Utgåva 2008. Distr. juni 2008	Sundsvall
Din Del Sunne Torsby	1	14 700	14 700	0	0,0	300	14 400			Utgåva 2008/09. Distr. aug/sept 2008	Sunne
Din Del Svedala	1	8 400	8 500	-100	-1,2	100	8 300			Utgåva 2008. Distr. november 2008	Svedala

RS-distribution

Redovisningsperiod helåret 2008, där ej annat anges. RS-distribution anges per utgåva. Upplysningar om bl.a spridningsområde, mottagarkategorier och distributionssätt publiceras i Svensk Annonss- och Reklamtaxa samt i TS webbtjänst.

RS-distribution Förändring

Medietitel	Antal utgåvor	RS-distribution		Förändring		Adr ex	Oadr ex	Bulk ex	Sålda lösnr	Avvikande redov.period	Utgivnings-ort
		2008	2007	Ex	%						
Din Del Svenljunga Tranemo	1	11 200	11 100	100	0,9	200	11 000			Utgåva 2008. Distr. mars 2008	Svenljunga
Din Del Svenstavik	1	4 300	4 300	0	0,0	100	4 200			Utgåva 2008/09. Distr. augusti 2008	Svenstavik
Din Del Säffle Åmål	1	15 200	15 100	100	0,7	300	14 900			Utgåva 2008/09. Distr. september 2008	Säffle
Din Del Sävsjö	1	5 200	5 100	100	2,0	200	5 000			Utgåva 2008. Distr. oktober 2008	Sävsjö
Din Del Söderhamn	1	14 300	14 500	-200	-1,4	200	14 100			Utgåva 2008/09. Distr. oktober 2008	Söderhamn
Din Del Söderköping Valdemarsvik	1	11 400	11 300	100	0,9	200	11 200			Utgåva 2008. Distr. mars 2008	Söderköping
Din Del Södertälje Nykvarn	1	46 900	46 100	800	1,7	800	46 100			Utgåva 2008/09. Distr. oktober 2008	Södertälje
Din Del Solvesborg Bromölla	1	15 100	15 000	100	0,7	300	14 800			Utgåva 2008. Distr. maj/juni 2008	Solvesborg
Din Del Tidaholm	1	6 600	6 600	0	0,0	200	6 400			Utgåva 2008. Distr. maj 2008	Tidaholm
Din Del Tierp	1	10 600	10 600	0	0,0	200	10 400			Utgåva 2008. Distr. juni 2008	Tierp
Din Del Tingsryd Ryd		6 700	6 800	-100	-1,5	200	6 500			Utgåva 2008/09. Distr. juni 2008	Tingsryd
Din Del Torsås	1	3 800	3 700	100	2,7	100	3 700			Utgåva 2008/09. Distr. oktober 2008	Torsås
Din Del Tranås Aneby Ydre	1	15 100	13 100	2 000	15,3	300	14 800			Utgåva 2008. Distr. oktober 2008	Tranås
Din Del Trosa Vagnhärad	1	6 000	6 000	0	0,0	200	5 800			Utgåva 2008/09. Distr. augusti 2008	Trosa
Din Del Tyresö m Haningeföretagen	1	18 200	18 100	100	0,6	200	18 000			Utgåva 2008/09. Distr. oktober 2008	Tyresö
Din Del Ulricehamn	1	11 700	11 400	300	2,6	300	11 400			Utgåva 2008. Distr. mars 2008	Ulricehamn
Din Del Umeå	1	76 500	74 700	1 800	2,4	1 500	75 000			Utgåva 2008. Distr. maj 2008	Umeå
Din Del Uppsala Knivsta	1	57 200	51 500	5 700	11,1	1 100	56 100			Utgåva 2008/09. Distr. juni 2008	Uppsala
Din Del V:a Frölunda Askim	1	41 500	41 400	100	0,2	400	41 100			Utgåva 2008/09. Distr. september 2008	V:a Frölunda, Askim
Din Del Vansbro	1	3 900	3 900	0	0,0	100	3 800			Utgåva 2008. Distr. juni 2008	Vansbro
Din Del Vara Grästorp Essunga	1	14 300	14 300	0	0,0	300	14 000			Utgåva 2008/09. Distr. juni 2008	Vara
Din Del Varberg	1	28 200	27 800	400	1,4	500	27 700			Utgåva 2008/09. Distr. juni 2008	Varberg
Din Del Vetlanda	1	12 200	12 100	100	0,8	300	11 900			Utgåva 2008. Distr. oktober 2008	Vetlanda
Din Del Västervik	1	20 400	20 600	-200	-1,0	200	20 200			Utgåva 2008/09. Distr. oktober 2008	Västervik
Din Del Västerås	1	70 600	70 200	400	0,6	1 200	69 400			Utgåva 2008. Distr. mars/april 2008	Västerås
Din Del Växjö	1	43 000	42 500	500	1,2	600	42 400			Utgåva 2008/09. Distr. augusti 2008	Växjö
Din Del Ånge Torpshammar	1	6 000	6 100	-100	-1,6	200	5 800			Utgåva 2008/09. Distr. aug/sept 2008	Ånge
Din Del Åre Krokom	1	12 900	12 800	100	0,8	400	12 500			Utgåva 2008/09. Distr. augusti 2008	Åre
Din Del Åseda Lenhovda	1	4 800	4 900	-100	-2,0	100	4 700			Utgåva 2008/09. Distr. augusti 2008	Åseda
Din Del Åtvidaberg	1	6 000	6 000	0	0,0	100	5 900			Utgåva 2008. Distr. mars 2008	Åtvidaberg
Din Del Älmhult, Osby	1	14 700	14 600	100	0,7	200	14 500			Utgåva 2008/09. Distr. aug/sept 2008	Älmhult
Din Del Ängelholm Båstad	1	28 100	28 200	-100	-0,4	600	27 500			Utgåva 2008/09. Distr. aug/sept 2008	Ängelholm
Din Del Öckerö med de 10 öarna	1	5 700	5 500	200	3,6	100	5 600			Utgåva 2008/09. Distr. augusti 2008	Öckerö
Din Del Öland	1	13 000	13 100	-100	-0,8	400	12 600			Utgåva 2008/09. Distr. september 2008	Öland
Din Del Örebro	1	74 200	73 700	500	0,7	1 000	73 200			Utgåva 2008. Distr. mars/april 2008	Örebro
Din Del Örnsköldsvik Bredbyn Björna Husum	1	29 600	29 500	100	0,3	400	29 200			Utgåva 2008/09. Distr. juni 2008	Örnsköldsvik
Din Del Östbo Västbo	1	41 800	41 700	100	0,2	800	41 000			Utgåva 2008/09. Distr. sept/okt 2008	Östbo Västbo
Din Del Östersund	1	34 400	34 500	-100	-0,3	900	33 500			Utgåva 2008/09. Distr. juni 2008	Östersund
Din Del Östhammar Alunda Österbybruk	1	11 500	11 500	0	0,0	200	11 300			Utgåva 2008. Distr. juni 2008	Östhammar
Din Del, Östra Göinge	1	7 200	7 100	100	1,4	100	7 100			Utgåva 2008. maj 2008	Östra Göinge

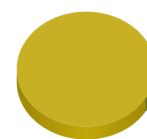
RS-distribution

Redovisningsperiod helåret 2008, där ej annat anges. RS-distribution anges per utgåva. Upplysningar om bl.a spridningsområde, mottagarkategorier och distributionssätt publiceras i Svensk Annon- och Reklamtaxa samt i TS webbtjänst.

RS-distribution Förändring

Medietitel	Antal utgåvor	RS-distribution		Förändring		Adr ex	Oadr ex	Bulk ex	Sålda lösnr	Avvikande redov.period	Utgivnings-ort
		2008	2007	Ex	%						
Emfas.com	1	114 100	118 200	-4 100	-3,5		114 100			Huvuddistr. har skett under perioden 7/12 -07 - 25/1-08	Stockholm
Eniro Sveriges Gula Sidorna, Eskilstuna-Nyköping (14)	1	170 700	171 400	-700	-0,4	1 200	169 500			Utgåva 2008. Huvuddistribution november 2007	Eskilstuna
Eniro Sveriges Gula Sidorna, Falun (20)	1	178 300	188 800	-10 500	-5,6	700	177 600			Utgåva 2008. Distribuerad mars-april 2008.	Falun
Eniro Sveriges Gula Sidorna, Gotland (8)	1	43 500	44 000	-500	-1,1	900	42 600			Utgåva 2008. Distribuerad dec 2007 - jan 2008	Gotland
Eniro Sveriges Gula Sidorna, Jönköping (7)	1	217 900	219 500	-1 600	-0,7	1 100	216 800			Utgåva 2008. Huvuddistribution okt/nov 2007	Jönköping
Eniro Sveriges Gula Sidorna, Kalmar (5)	1	161 200	163 300	-2 100	-1,3	1 100	160 100			Utgåva 2008. Huvuddistribution okt/nov 2007	Kalmar
Eniro Sveriges Gula Sidorna, Linköping (27)	1	159 000	165 300	-6 300	-3,8	1 100	157 900			Utgåva 2008. Distribuerad dec 2007 - jan 2008	Linköping
Eniro Sveriges Gula Sidorna, Luleå (24)	1	173 000	175 500	-2 500	-1,4	1 000	172 000			Utgåva 2008. Huvuddistribution nov/dec 2007	Luleå
Eniro Sveriges Gula Sidorna, Norrköping (13)	1	110 200	113 700	-3 500	-3,1	1 100	109 100			Utgåva 2008. Distribuerad dec 2007 - jan 2008	Norrköping
Eniro Sveriges Gula Sidorna, Stockholm, Företag A-Ö (15)	1	682 100	861 200	-179 100	-20,8	1 600	680 500			Utgåva 2008. Huvuddistribution nov 2007 - febr 2008	Stockholm
Eniro Sveriges Gula sidorna, Stockholm, Privatpersoner A-Ö (15)	1	36 200	Nyansluten 2008			1 100	35 100			Utgåva 2008. Huvuddistribution febr - maj 2008	Stockholm
Eniro Sveriges Gula Sidorna, Stockholm, Rubriker A-Ö (15)	1	682 100	860 900	-178 800	-20,8	1 600	680 500			Utgåva 2008. Huvuddistribution nov 2007 - febr 2008	Stockholm
Eniro Sveriges Gula Sidorna, Växjö (26)	1	120 400	122 400	-2 000	-1,6	1 100	119 300			Utgåva 2008. Huvuddistribution oktober 2007	Växjö
Eniro Sveriges Gula Sidorna, Örebro (17)	1	181 200	183 400	-2 200	-1,2	1 100	180 100			Utgåva 2008. Distribuerad dec 2007 - jan 2008	Örebro
Gyllene Sidor	2	2 000	2 100	-100	-4,8	2 000					Solna
ISO Guiden	1	5 900	5 700	200	3,5	5 900				2008 års utgåva. Distr. period 08-10-17	Solna
Isoregistret	2	6 800	7 300	-500	-6,8	6 800				Utgåva 2008. Distribuerad under oktober 2008	Solna
Kommunalmanackan	1	221 500	208 900	12 600	6,0	213 500		8 000			Stockholm
Prokat, Gävleborg-Dalarna	1	1 200	14 900	-13 700	-91,9	1 200				Utgåva 2008. Distribuerad februari 2008	Solna
Prokat, Mälardalen	1	1 600	14 600	-13 000	-89,0	1 600				Utgåva 2008. Distribuerad april 2008	Solna
Prokat Norrland	1	1 300	14 700	-13 400	-91,2	1 300				Utgåva 2008. Distribuerad mars 2008	Solna
Prokat, Skåne	1	2 500	14 800	-12 300	-83,1	2 500				Utgåva 2008. Distribuerad november 2007	Solna
Prokat, Småland, Blekinge, Halland, Öland	1	1 700	14 600	-12 900	-88,4	1 700				Utgåva 2008. Distribuerad april 2008	Solna
Prokat, Stockholm	1	2 000	9 600	-7 600	-79,2	2 000				Utgåva 2008. Distribuerad december 2007	Solna
Prokat, Värmland-Närke	1	900	14 800	-13 900	-93,9	900				Utgåva 2008. Distribuerad februari 2008	Solna
Prokat, Östergötland med Gotland	1	700	14 800	-14 100	-95,3	700				Utgåva 2008. Distribuerad januari 2008	Solna
Svensk Inrikes Handelskalender	1	2 000	2 000	0	0,0	2 000				2008 års utgåva. Distr. period 13/6 - 27/6 2008	Göteborg

Konsumentinriktat kuponghäfte



- Adresserade exemplar
- Bulkdistribuerade exemplar
- Lösnummerförsålda exemplar
- Oadresserade exemplar

SverigeHäftet	7	3 000 200	3 250 100	-249 900	-7,7		3 000 200				Täby
---------------	---	-----------	-----------	----------	------	--	-----------	--	--	--	------

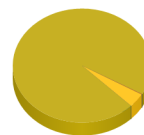
RS-distribution

Redovisningsperiod helåret 2008, där ej annat anges. RS-distribution anges per utgåva. Upplysningar om bl.a spridningsområde, mottagarkategorier och distributionssätt publiceras i Svensk Annonss- och Reklamtaxa samt i TS webbtjänst.

RS-distribution Förändring

Medietitel	Antal utgåvor	RS-distribution		Förändring		Adr ex	Oadr ex	Bulk ex	Sålda lösnr	Avvikande redov.period	Utgivnings-ort
		2008	2007	Ex	%						

Tidningar



- Adresserade exemplar
- Bulkdistribuerade exemplar
- Lösnummerförsålda exemplar
- Oadresserade exemplar

Alingsås Kuriren	51	24 400	23 900	500	2,1		24 200	200			Alingsås
Annonssbladet Dalarna	46	107 700	80 600	27 100	33,6		107 700				Borlänge
Bålsta-Upplands-Bro-Bladet	46	22 000	22 300	-300	-1,3		22 000				Häbo
CITY Helsingborg	220	17 800	18 900	-1 100	-5,8			17 800			Helsingborg
CITY Landskrona	29	4 000	Nyansluten 2008					4 000		Distribuerad under perioden 1 nov - 31 dec 2008	Landskrona
CITY Malmö Lund	224	47 000	39 300	7 700	19,6			47 000			Malmö
Ena-Håbo Tidningen	46	27 900	27 300	600	2,2		26 600	1 300			Enköping
Extra Östergötland	212	35 600	37 200	-1 600	-4,3			35 600			Linköping
Finnveden NU	72	41 000	41 600	-600	-1,4		40 200	800			Värnamo
Götene Tidning	46	6 500	6 500	0	0,0		6 300	200			Gotene
Härryda Posten	45	17 200	16 600	600	3,6	100	16 400	700			Härryda
Höglandet NU	45	37 500	39 900	-2 400	-6,0		37 500				Nässjö
Jönköping NU	48	68 300	71 500	-3 200	-4,5		66 900	1 400			Jönköping
KalmarPosten	46	73 200	72 000	1 200	1,7		73 200				Kalmar
Lerums Tidning	52	17 800	17 700	100	0,6	300	16 100	1 400			Lerum
LOKALTIDNINGEN Mitt i	52	891 900	883 400	8 500	1,0		891 900				Stockholm
Lokaltidningen Mitt i Botkyrka/Salem	52	40 200	39 700	500	1,3	100	39 100	1 000			Botkyrka
Lokaltidningen Mitt i Bromma	52	33 500	33 300	200	0,6		31 900	1 600			Stockholm
Lokaltidningen Mitt i Danderyd	52	13 400	13 300	100	0,8		12 800	600			Danderyd
Lokaltidningen Mitt i Haninge	52	35 200	34 700	500	1,4	100	33 800	1 300			Haninge
Lokaltidningen Mitt i Huddinge	52	42 200	41 700	500	1,2	100	40 600	1 500			Huddinge
Lokaltidningen Mitt i Järfälla	52	29 400	29 100	300	1,0		28 400	1 000			Järfälla
Lokaltidningen Mitt i Kista	52	15 200	15 000	200	1,3	100	14 000	1 100			Stockholm
Lokaltidningen Mitt i Kungsholmen	52	39 500	39 400	100	0,3	100	38 300	1 100			Stockholm
Lokaltidningen Mitt i Lidingö	52	24 000	23 800	200	0,8	3 100	19 900	1 000			Lidingö
Lokaltidningen Mitt i Nacka	65	38 400	37 900	500	1,3		36 900	1 500			Nacka
Lokaltidningen Mitt i Sollentuna	52	28 700	27 700	1 000	3,6		25 800	2 900			Sollentuna
Lokaltidningen Mitt i Solna	52	37 600	38 200	-600	-1,6		35 700	1 900			Solna
Lokaltidningen Mitt i Sundbyberg	52	20 100	20 000	100	0,5	100	19 000	1 000			Sundbyberg
Lokaltidningen Mitt i Södermalm	52	71 700	70 700	1 000	1,4	100	70 500	1 100			Stockholm
Lokaltidningen Mitt i Söderort Bandhagen - Årsta - Enskede - Högdalen	52	46 200	45 900	300	0,7		45 300	900			Stockholm
Lokaltidningen Mitt i Söderort Farsta - Sköndal	52	26 100	26 100	0	0,0	100	25 000	1 000			Stockholm
Lokaltidningen Mitt i Söderort Hammarby - Skarpnäck	52	22 000	22 000	0	0,0	100	21 500	400			Stockholm
Lokaltidningen Mitt i Söderort Liljeholmen - Älvsjö - Gröndal - Hägersten	52	48 100	47 500	600	1,3		46 900	1 200			Stockholm
Lokaltidningen Mitt i Söderort Skärholmen	52	14 800	14 800	0	0,0		13 900	900			Stockholm
Lokaltidningen Mitt i Södra Roslagen	52	23 400	22 900	500	2,2		22 200	1 200			Stockholm
Lokaltidningen Mitt i Tensta/Rinkeby	52	13 000	12 800	200	1,6		11 100	1 900			Stockholm
Lokaltidningen Mitt i Tyresö	52	19 100	19 200	-100	-0,5		18 100	1 000			Tyresö
Lokaltidningen Mitt i Täby	52	28 200	27 900	300	1,1	100	26 400	1 700			Täby

RS-distribution

Redovisningsperiod helåret 2008, där ej annat anges. RS-distribution anges per utgåva. Upplysningar om bl.a spridningsområde, mottagarkategorier och distributionssätt publiceras i Svensk Annon- och Reklamtaxa samt i TS webbtjänst.

RS-distribution Förändring

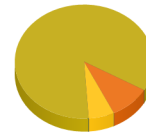
Medietitel	Antal utgåvor	RS-distribution		Förändring		Adr ex	Oadr ex	Bulk ex	Sålda lösnr	Avvikande redov.period	Utgivnings-ort
		2008	2007	Ex	%						
Lokaltidningen Mitt i Upplands Väsby	52	18 500	18 300	200	1,1		17 300	1 200			Upplands Väsby
Lokaltidningen Mitt i Upplands-Bro	52	10 400	10 300	100	1,0		10 200	200			Upplands-Bro
Lokaltidningen Mitt i Vallentuna	52	12 300	12 100	200	1,7		11 800	500			Vallentuna
Lokaltidningen Mitt i Vasastan	52	39 800	39 600	200	0,5	100	37 800	1 900			Stockholm
Lokaltidningen Mitt i Värmdö	65	19 000	17 800	1 200	6,7		18 200	800			Värmdö
Lokaltidningen Mitt i Västerort	52	37 600	37 300	300	0,8	100	36 000	1 500			Stockholm
Lokaltidningen Mitt i Västerort Hasselby/Vällingby	52	29 900	29 700	200	0,7	100	28 700	1 100			Stockholm
Lokaltidningen Mitt i Västerort Spånga	52	7 700	7 600	100	1,3		7 300	400			Stockholm
Lokaltidningen Mitt i Östermalm	52	44 300	44 400	-100	-0,2	100	42 600	1 600			Stockholm
Markbladet	49	22 800	21 600	1 200	5,6	600	22 200				Mark
Metro, Göteborg Lördag	12	59 100	50 800	8 300	16,3		59 100				Göteborg
Metro, Göteborg Måndag-Fredag	227	106 900	106 200	700	0,7		106 900				Göteborg
Metro, Göteborg Per utgivningsdag	239	104 500	103 400	1 100	1,1		104 500				Göteborg
Metro, Riks Lördag	2	156 600	Nyansluten 2008				156 600				Stockholm
Metro, Riks Måndag-Fredag	227	156 900	157 500	-600	-0,4		156 900				Stockholm
Metro, Riks Per utgivningsdag	229	156 900	Nyansluten 2008				156 900				Stockholm
Metro, Skåne Lördag	11	56 200	53 400	2 800	5,2		56 200				Malmö
Metro, Skåne Måndag-Fredag	227	107 000	107 500	-500	-0,5		107 000				Malmö
Metro, Skåne Per utgivningsdag	238	104 700	105 000	-300	-0,3		104 700				Malmö
Metro, Stockholm Lördag	11	134 600	124 600	10 000	8,0		134 600				Stockholm
Metro, Stockholm Måndag-Fredag	227	271 100	270 800	300	0,1		271 100				Stockholm
Metro, Stockholm Per utgivningsdag	238	264 800	250 500	14 300	5,7		264 800				Stockholm
Nacka Värmdö Posten	52	67 000	64 900	2 100	3,2	400	63 100	3 500			Nacka
nya ST tidningen	52	32 800	31 300	1 500	4,8		32 800				Stenungsund
Partille Tidning	46	17 900	17 700	200	1,1	100	16 800	1 000			Partille
Sandviken/Hofors Annonblad	50	27 200	26 400	800	3,0		27 200				Sandviken
Sigtunabygden	49	25 400	25 000	400	1,6	100	24 400	900			Sigtuna
Stockholm CITY	192	234 500	255 300	-20 800	-8,1		234 500				Stockholm
2008 Sep - Dec	50	219 800	259 200	-39 400	-15,2		219 800				Stockholm
Stockholms Innerstadspaket	52	184 300	186 100	-1 800	-1,0	400	179 900	4 000			Stockholm
Sundsvalls Nyheter	44	72 500	Nyansluten 2008				71 300	1 200			Sundsvall
2008 1:a halvår	24	69 600	Nyansluten 2008				68 500	1 100			Sundsvall
Södermalmsnytt	52	66 800	67 300	-500	-0,7	100	65 200	1 500			Stockholm
Tidningen 7	47	29 100	27 900	1 200	4,3		29 100				Örnköldsvik
Täby Danderyd Tidning	27	43 400	Saknar jämförelseperiod				43 400				Danderyd
UP Total	12	25 800	Saknar jämförelseperiod					25 800			Uddevalla
Uppsalatidningen	47	100 900	104 500	-3 600	-3,4	400	83 900	16 600			Uppsala
Vi i Vasastan	52	37 600	37 700	-100	-0,3	100	37 200	300			Stockholm
Vårt Kungsholmen	52	38 400	39 400	-1 000	-2,5	100	37 100	1 200			Stockholm
Västerås Tidning	48	91 400	89 200	2 200	2,5	200	76 800	14 400			Västerås
Östermalmsnytt	52	41 500	41 700	-200	-0,5	100	40 400	1 000			Stockholm

RS-distribution

Redovisningsperiod helåret 2008, där ej annat anges. RS-distribution anges per utgåva. Upplysningar om bl.a spridningsområde, mottagarkategorier och distributionssätt publiceras i Svensk Annon- och Reklamtaxa samt i TS webbtjänst.

RS-distribution Förändring

Medietitel	Antal utgåvor	RS-distribution		Förändring		Adr ex	Oadr ex	Bulk ex	Sålda lösnr	Avvikande redov.period	Utgivnings-ort	
		2008	2007	Ex	%							
Tidskrifter												
affärsliv i Mälardalen	10	44 900	87 300	-42 400	-48,6		44 600		300		Eskilstuna	
Affärsresenären	8	12 400	9 500	2 900	30,5	3 100		9 300			Stockholm	
Aktuell Produktion	8	20 000	20 000	0	0,0	20 000					Stockholm	
Amos	6	492 400	431 300	61 100	14,2	7 600	474 100	10 700			Stockholm	
Barn i Stan	11	30 000	30 000	0	0,0	700		29 300			Stockholm	
Biblioteket i Fokus	3	64 700	68 400	-3 700	-5,4			64 700			Göteborg	
Bröllopsmagasinet		RS-distribution ännu ej fastställd										Uddevalla
Bygg och Fastighetskontakt	6	13 900	14 600	-700	-4,8	13 900					Nacka	
Clear Skies	10	9 900	9 900	0	0,0	1 200		8 700			Stockholm	
Connoisseur	3	41 300	40 700	600	1,5	41 300					Nacka	
Dagens Ledare	4	18 800	10 200	8 600	84,3	18 800					Lidingö	
DRIV Mångkulturellt företagande	2	18 300	45 400	-27 100	-59,7	400		17 900			Stockholm	
Energivågen - din ledstjärna	6	33 000	31 100	1 900	6,1	6 100		26 900			Orsa	
Entreprenadaktuell	10	31 400	Nyansluten 2008			31 400					Örebro	
Event & Expo	4	9 700	8 800	900	10,2	9 700					Stockholm	
Familjeliv.se 2008 Nov	1	57 900	Saknar jämförelseperiod			57 900					Stockholm	
Frå Företagare	5	52 500	51 700	800	1,5	36 300		16 200			Ängelholm	
Friskispresen	5	151 400	142 900	8 500	5,9	600	150 800				Stockholm	
2008 1:a halvår	3	147 700	141 000	6 700	4,8	700	147 000				Stockholm	
Företags Respons	6	8 700	8 900	-200	-2,2	8 700					Göteborg	
Galore Weekend	7	107 300	Saknar jämförelseperiod				107 300				Malmö	
2008 1:a halvår	1	103 900	Saknar jämförelseperiod				103 900				Malmö	
H & M Magazine		RS-distribution ännu ej fastställd										Stockholm
Hille.se (fd Notis)	2	49 400	50 200	-800	-1,6		49 400				Nacka	
iCITY MAGAZINE	8	29 900	Nyansluten 2008			1 300	5 000	23 600			Stockholm	
2008 Feb	1	29 800	Nyansluten 2008			1 000		28 800			Stockholm	
INRIKES	10	39 900	39 900	0	0,0	1 100		38 800			Stockholm	
Jordbruksaktuellt	21	79 300	81 500	-2 200	-2,7	2 800	76 500				Örebro	
Konferensvärlden	6	18 300	14 600	3 700	25,3	18 000		300			Stockholm	
Logistik iDag	4	19 700	17 300	2 400	13,9	19 700					Lidingö	
Lokalguiden Stockholm	9	15 000	Nyansluten 2008			14 800		200			Stockholm	
Lokalguiden Västra Götalands Län	9	11 000	11 000	0	0,0	10 600		400			Göteborg	
LUNDALIV	8	52 600	51 900	700	1,3		47 400	5 200			Lund	
Maskinkontakt	12	5 300	5 300	0	0,0	5 300					Göteborg	
Meetings International	6	14 700	13 800	900	6,5	14 700					Stockholm	
Månadens Entrepreneur	5	24 300	19 600	4 700	24,0	24 300					Stockholm	
Nord Emballage	8	3 400	3 300	100	3,0	3 400					Helsingborg	
Nya Upplagan	11	19 900	19 900	0	0,0			19 900			Ystad	
Näringslivspegeln Mellersta Sverige	7	9 700	9 000	700	7,8	9 700					Göteborg	
Näringslivspegeln Syd	6	9 400	10 300	-900	-8,7	9 400					Göteborg	
Näringslivspegeln Väst	8	10 600	9 400	1 200	12,8	10 600					Göteborg	



- Adresserade exemplar
- Bulkdistribuerade exemplar
- Lösnummerförsålda exemplar
- Oadresserade exemplar

RS-distribution

Redovisningsperiod helåret 2008, där ej annat anges. RS-distribution anges per utgåva. Upplysningar om bl.a spridningsområde, mottagarkategorier och distributionssätt publiceras i Svensk Annon- och Reklamtaxa samt i TS webbtjänst.

RS-distribution Förändring

Medietitel	Antal utgåvor	RS-distribution		Förändring		Adr ex	Oadr ex	Bulk ex	Sålda lösnr	Avvikande redov.period	Utgivnings-ort	
		2008	2007	Ex	%							
Nöjesguiden Göteborg	14	21 400	24 000	-2 600	-10,8			21 400			Göteborg	
Nöjesguiden Malmö	14	20 600	21 500	-900	-4,2			20 600			Malmö	
Nöjesguiden Stockholm	14	57 000	62 200	-5 200	-8,4			57 000			Stockholm	
People	9	37 100	31 500	5 600	17,8			37 100			Stockholm	
Pharma Industry	6	7 500	7 600	-100	-1,3	1 000		6 500			Värmdö	
Piraja		RS-distribution ännu ej fastställd										Stockholm
PSredpages	8	502 100	Saknar jämförelseperiod			502 100						Stockholm
QX	12	33 500	31 700	1 800	5,7	2 100		31 400			Stockholm	
Red Tee	9	22 500	Saknar jämförelseperiod			17 000		5 400	100		Danderyd	
Rodeo Magazine		RS-distribution ännu ej fastställd										Stockholm
Seaside Magazine	4	14 000	Nyansluten 2008				12 000	2 000			Vellinge	
2008 Jan - Mar	1	14 000	Nyansluten 2008				12 300	1 700			Vellinge	
Smålands Näringsliv	6	25 400	25 800	-400	-1,6	6 000	19 400				Vimmerby	
Sommar-Turist	1	99 400	99 700	-300	-0,3			99 400		Distribuerad under 1.6 - 30.6 2008	Ångelholm	
Studentmagasinet		RS-distribution ännu ej fastställd										Stockholm
Svenska Branschmagasinet	6	12 000	12 000	0	0,0	11 500		500			Stockholm	
Tidningen Insikt	10	9 000	9 200	-200	-2,2	9 000					Stockholm	
Verko	12	5 400	5 300	100	1,9	5 400					Göteborg	
Vi i Villa	10	2 081 700	2 038 200	43 500	2,1	1 500	2 080 200				Stockholm	
2008 1:a halvår	6	2 089 800	2 048 700	41 100	2,0	1 500	2 088 300				Stockholm	
Villa Aktuellt	11	212 800	223 500	-10 700	-4,8		212 800				Stockholm	
Villa och Fritid	9	108 200	112 800	-4 600	-4,1	600	107 100	500			Mölnådal	
Villafakta 2008 1:a halvår	1	59 300	65 300	-6 000	-9,2	59 300				N2/2007. Distribuerad november 2007 - april 2008	Ljusdal	
2008 2:a halvår	1	66 200	75 400	-9 200	-12,2	66 200				Nr 1/2008. Distribuerad maj - oktober 2008.	Ljusdal	
Villatidningen	6	912 600	965 600	-53 000	-5,5		912 600				Uppsala	
What's on Stockholm	9	89 600	89 100	500	0,6			89 600			Stockholm	
x-press magazine	10	9 900	9 900	0	0,0	1 300		8 600			Stockholm	
Ölandsjournalen	6	22 700	Nyansluten 2008			9 800	12 100	800			Borgholm	
2008 1:a halvår	3	22 900	Nyansluten 2008			9 800		13 100			Borgholm	

Övriga



■ Adresserade exemplar
■ Bulkdistribuerade exemplar
■ Lösnummerförsålda exemplar
■ Oadresserade exemplar

STROKESAVER Golf Guide	1	532 500	379 600	152 900	40,3		532 500				Täby
Welcome to Stockholm Map	1	1 985 100	1 845 000	140 100	7,6			1 985 100			Stockholm